

Deze Social Handprint toont de sociale en ecologische bijdrage aan de Sustainable Development Goals.

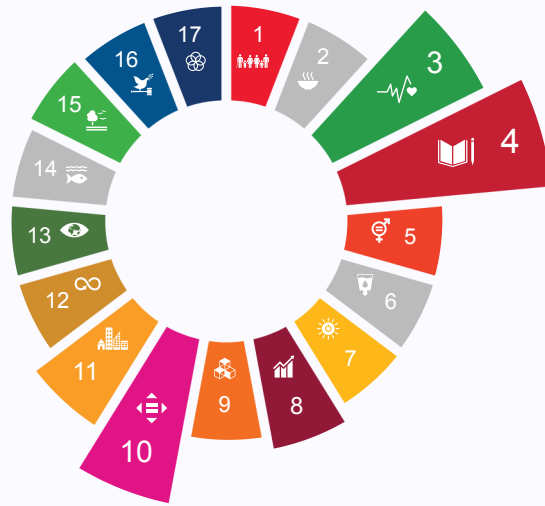
Organisatie

Naam: De Kracht van Eendracht
Type organisatie: Maatschappelijk/
burgerinitiatief
Rechtsvorm: Stichting



De Kracht van Eendracht is het programma op Sportpark de Eendracht in Amsterdam met projecten - om het sportpark duurzamer en meer circulair te maken; en - om met sport en bewegen als middel sociaal-maatschappelijke doelstellingen te realiseren.

MAEX Handprint Meting 2023



1 Geen armoede	2 Geen honger	
3 Goede gezondheid en welzijn	4 Kwaliteitsonderwijs	
5 Gendergelijkheid	6 Schoon water en sanitair	
7 Betaalbare en duurzame energie	8 Waardig werk en economische groei	
9 Industrie, innovatie en infrastructuur	10 Ongelijkheid verminderen	
11 Duurzame steden en gemeenschappen	12 Verantwoorde consumptie en productie	
13 Klimaatactie	14 Leven in het water	
15 Leven op het land	16 Vrede, justitie en sterke publieke diensten	
17 Partnerschap om doelstellingen te bereiken		



Indicatie impactwaarde

€11.603.898



T.o.v. omzet (incl. donaties en subsidies)


- %



Impactwaarde per FTE (betaald en vrijwillig)

€ -

Geen armoede

	#	Indicator	Effect	Aantal	Waardering	Raakt SDG
	1	mobiliteit vergroten		250 reizen	€ 937,5	
	2	kleding uitdelen		1000 kledingstukken	€ 4.160	
	3	uitdelen consumentenartikelen		5000 euro	€ 5.000	
	4	speelgoed uitdelen		250 producten	€ 2.500	

totaal €12.597,5


Goede gezondheid en welzijn

	#	Indicator	Effect	Aantal	Waardering	Raakt SDG
	1	voorlichting over gezonde levensstijl		500 personen	€ 18.690	
	2	trainingen gezonde levensstijl		100 personen	€ 18.687	
	3	informele zorg		5000 personen x gemiddeld aantal uren	€ 133.050	
	4	dagbesteding (niet gericht op arbeidsmarkt)		25000 personen x gemiddeld aantal uren	€ 195.000	
	5	bestrijden eenzaamheid		750 contacten	€ 3.307,5	

#	Indicator	Effect	Aantal	Waardering	Raakt SDG
6	doorverwijzen naar hulp		25 personen	€ 612,5	
7	sportactiviteiten organiseren	gezonde leefstijl	200000 personen x gemiddeld aantal uren	€ 2.356.000	
8	mentale zorg		850 personen x gemiddeld aantal uren	€ 20.825	

totaal €2.746.172


Kwaliteitsonderwijs

	#	Indicator	Effect	Aantal	Waardering	Raakt SDG
	1	creatieve vaardigheden		1750 uren	€ 19.897,5	
	2	opleidingstraject		100 uitgereikte diploma's	€ 3.545.500	
	3	trainingen in basisvaardigheden		15000 uren	€ 170.550	10
	4	huiswerkbegeleiding		15000 uren	€ 327.300	
	5	extra lesmateriaal bieden		60000 euro	€ 60.000	

totaal €4.123.247,5

#	Indicator	Effect	Aantal	Waardering	Raakt SDG
---	-----------	--------	--------	------------	-----------

Gendergelijkheid

	#	Indicator	Effect	Aantal	Waardering	Raakt SDG
	1	informereren over gendergelijkheid		200 personen	€ 1.184	

totaal €1.184

Betaalbare en duurzame energie

	#	Indicator	Effect	Aantal	Waardering	Raakt SDG
	1	promotie energiebesparing		10 huishoudens	€ 115,4	
	2	duurzame energie inkopen		300000 kWh	€ 6.000	
	3	duurzame energie opwekken	minder uitstoot CO2	150000 kWh	€ 36.000	13
	4	maatwerk advies over verduurzaming van gebouwen		10 huishoudens	€ 5.766,5	

totaal €47.881,9


Waardig werk en economische groei

	#	Indicator	Effect	Aantal	Waardering	Raakt SDG
	1	Mensen met een afstand tot de arbeidsmarkt in dienst hebben		20000 arbeidsuren	€ 534.200	
	2	werkervaringsplek met het oog op (re)integratie		4250 uren	€ 83.980	
	3	trainingen in werkgerelateerde vaardigheden		100 uren	€ 1.137	
					totaal €619.317	

Industrie, innovatie en infrastructuur

	#	Indicator	Effect	Aantal	Waardering	Raakt SDG
	1	herbestemming leegstaande gebouwen		350 m2	€ 29.102,5	
	2	ruimtes delen		350000 m2 x gedeelde dagen	€ 80.500	
	3	mobiliteit faciliteren		2500 km	€ 1.075	
					totaal €110.677,5	


Ongelijkheid verminderen

	#	Indicator	Effect	Aantal	Waardering	Raakt SDG
	1	taalles bieden		45000 uren	€ 562.500	

#	Indicator	Effect	Aantal	Waardering	Raakt SDG
2	participatie stimuleren		185000 uren	€ 2.103.450	


totaal €2.665.950

Duurzame steden en gemeenschappen

	#	Indicator	Effect	Aantal	Waardering	Raakt SDG
	1	culturele activiteiten organiseren		1000 personen	€ 14.230	
	2	buurtevenementen organiseren		1000 personen	€ 9.160	
	3	matchen vraag en aanbod van kleine diensten/ buurtklusjes		50 klussen/ diensten	€ 540	
	4	Vastgoed met een maatschappelijke functie		11750 m2	€ 977.012,5	
	5	maatschappelijk discussie/debat		200 personen	€ 3.000	


totaal €1.003.942,5

Verantwoorde consumptie en productie

	#	Indicator	Effect	Aantal	Waardering	Raakt SDG
	1	afvalinzameling		300000 kg	€ 30.000	
	2	afvalrecycling (behalve kleding en textiel)		125000 kg	€ 30.000	

totaal €60.000

Klimaatactie

	#	Indicator	Effect	Aantal	Waardering	Raakt SDG
	1	aanleg groene daken		350 m2	€ 6.618,5	

totaal €6.618,5


Leven op het land

	#	Indicator	Effect	Aantal	Waardering	Raakt SDG
	1	groenbeheer		200000 m2	€ 196.000	
	2	composteren		750 kg geproduceerd	€ 757,5	
	3	stimuleren biodiversiteit		10 maatregelen	€ 200	

#	Indicator	Effect	Aantal	Waardering	Raakt SDG
4	vuil opruimen in openbare gebieden		250 uren	€ 3.222,5	


totaal €200.180

Vrede, justitie en sterke publieke diensten

	#	Indicator	Effect	Aantal	Waardering	Raakt SDG
	1	helpen met reclassering		10 trajecten	€ 4.085,1	
	2	juridisch advies		10 geholpen mensen	€ 2.000	

totaal €6.085,1

Partnerschap om doelstellingen te bereiken

	#	Indicator	Effect	Aantal	Waardering	Raakt SDG
	1	samenwerken aan de maatschappelijke doelen		45 partijen	€ 45	

totaal €45

Toelichting op de Social Handprint

De Social Handprint maakt de maatschappelijke waarde van een organisatie inzichtelijk. Het rapport visualiseert en monetariseert de positieve bijdrage aan de Sustainable Development Goals (SDG's). Wat doet jouw organisatie om de wereld iets beter te maken?

De voorpagina bevat naast kerngegevens van de organisatie een totaalweergave van de bijdrage aan de SDG's. Deze laat in een oogopslag zien op welke van de 17 doelen positieve impact wordt gerealiseerd en hoe groot deze impact is. Om de omvang van de totale positieve impact in context te plaatsen, zetten we deze waarde af tegen de omzet (inclusief subsidies en donaties) en laten we de positieve impact per FTE zien.

De waardering wordt in euro's getoond. Deze impactwaarde is het totale bedrag dat belanghebbenden tezamen besparen of in regulier economische termen bereid zouden zijn te betalen voor dergelijke diensten en effecten. Dit bedrag is een indicatie gebaseerd op externe bronnen, zoals MKBA's, wetenschappelijke onderzoeken, landelijke gemiddelden en maatschappelijke prijslijsten. De daadwerkelijke waarde van een specifieke situatie kan daarom afwijken van deze indicatie.

Het vervolg van het rapport toont in een tabel per SDG via welke activiteiten wordt bijgedragen aan deze SDG, wat het effect daarvan is, eventueel hoeveel wordt bijgedragen en wat daar de gemonetariseerde waarde van is. Indien die activiteit ook aan een andere SDG bijdraagt (direct of indirect) wordt die SDG aan de rechterzijde van de tabel getoond.

Bij sommige onderdelen kunnen activiteiten tot een besparing leiden, bv diverse maatregelen om autogebruik te verminderen leiden tot minder CO2 uitstoot en tot minder gebruik van fossiele brandstof. De Social Handprint toont dan welke activiteiten worden uitgevoerd om tot een besparing te komen. De waardering daarvan wordt gebaseerd op de mate waarin de organisatie beter presteert dan het landelijk gemiddelde (indien dat beschikbaar is).

De 'impact' activiteiten hebben betrekking op de eigen organisatie- of bedrijfsprocessen, en op activiteiten die ten behoeve van de samenleving worden gedaan. Omdat waarderingen worden uitgedrukt in euro's is het mogelijk de verschillende positieve waarden bij elkaar op te tellen tot een totale waarde indicatie.

Disclaimer

Data die worden gebruikt bij de totstandkoming van de Social Handprint zijn afkomstig van de organisatie zelf en worden niet door MAEX/Social Handprint of een andere instantie gevalideerd. Wel wordt door MAEX/Social Handprint, vanuit de kennis die is opgedaan bij de realisatie van duizenden Social Handprints, een check op de data uitgevoerd, waarbij vooral wordt gecontroleerd op afwijkingen en uitschieters, behorend bij het organisatietype.